



**AUTOMATRÍCULA**  
**NUEVO INGRESO 2024-25**

**UNIVERSIDAD DE SEVILLA**

Matrícula 2024-25  
Uxxi-Académico



# Estudiantes de Nuevo Ingreso 2024-25

## Acceso a la aplicación.

El acceso a la automatrícula por parte de todos los estudiantes se realiza a través de <https://automatricula.us.es/>.

La fecha actual del sistema es 29/06/2023 23:24:33  
Todos los plazos se abren a las 9 horas.  
Para cualquier duda o más información acceder a [cat.us.es](http://cat.us.es) o a su página de consulta

Si no tiene uvus (por ser estudiante de preinscripción de nuevo ingreso que no ha hecho la PEVAU en la US, por ejemplo), deberá solicitarlo en: [Verificación usuario DUA](#)

Si no tiene uvus (por ser estudiante de preinscripción de nuevo ingreso de Itinerarios Curriculares Concretos ICC), deberá solicitarlo en: [Auto-Registro de la US](#)

Información de periodos activos de automatricula		
Colectivo	Fecha inicio	Fecha fin
Itinerarios Curriculares Concretos	27/06/2023 09:00	29/06/2023 23:59

**Cláusula de protección de datos**  
En aplicación del principio de transparencia y lealtad regulado en el Reglamento General de Protección de datos RGPD UE 2016/679 se le informa que la Universidad de Sevilla es responsable del presente tratamiento: "Gestión de Estudiantes Oficiales" que tiene como finalidad, entre otras, la matrícula y la resolución de las incidencias relacionadas con su vida académica, desde su inicio hasta la expedición del título universitario oficial en coordinación con los Centros. El tratamiento es necesario para el cumplimiento de una obligación legal y el cumplimiento de una misión de interés público o en el ejercicio de poderes públicos conferidos a la US. De acuerdo con las citadas normas, tiene derecho a acceder, rectificar y suprimir sus datos personales, así como a otros derechos que puede consultar, junto a una información adicional más detallada, en el siguiente enlace: [Cláusula de protección de datos](#)

[Video de ayuda para la Automatricula](#)  
[Video de ayuda para el Buzón de documentación de Automatricula](#) (Estudiantes de Grado y Máster de centros propios de la US y del Instituto de Idiomas)

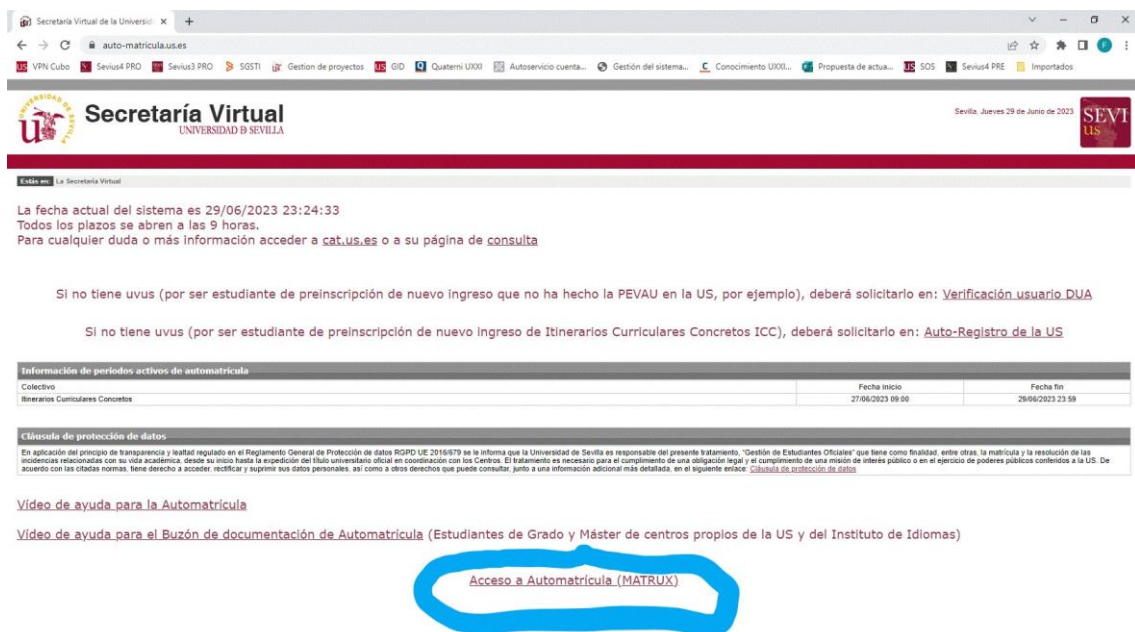
[Acceso a Automatricula \(MATRUX\)](#)

Dentro del colectivo de estudiantes de nuevo ingreso por preinscripción DUA (Distrito Único Andaluz), podemos distinguir dos colectivos:

- Estudiantes con UVUS (usuario virtual de la US): Este colectivo ya tiene identificador en la US, bien por haber hecho la PEVAU en la US, bien por haber estado ya matriculado o tener relación previa con la US.

- Estudiantes sin UVUS: Este colectivo está formado por aquellos estudiantes de otros distritos universitarios que no han tenido relación con la US con anterioridad.

En el primer caso, los estudiantes con UVUS podrán acceder directamente al programa de Automatrícula MATRUX en el botón inferior de la pantalla:



Secretaría Virtual de la Universidad de Sevilla

Sevilla, Jueves 29 de Junio de 2023

La fecha actual del sistema es 29/06/2023 23:24:33  
Todos los plazos se abren a las 9 horas.  
Para cualquier duda o más información acceder a [cat.us.es](http://cat.us.es) o a su página de consulta

Si no tiene uvus (por ser estudiante de preinscripción de nuevo ingreso que no ha hecho la PEVAU en la US, por ejemplo), deberá solicitarlo en: [Verificación\\_usuario\\_DUA](#)

Si no tiene uvus (por ser estudiante de preinscripción de nuevo ingreso de Itinerarios Curriculares Concretos ICC), deberá solicitarlo en: [Auto-Registro de la US](#)

Información de periodos activos de automatrícula		
Colectivo	Fecha inicio	Fecha fin
Itinerarios Curriculares Concretos	27/06/2023 09:00	29/06/2023 23:59

[Cláusula de protección de datos](#)

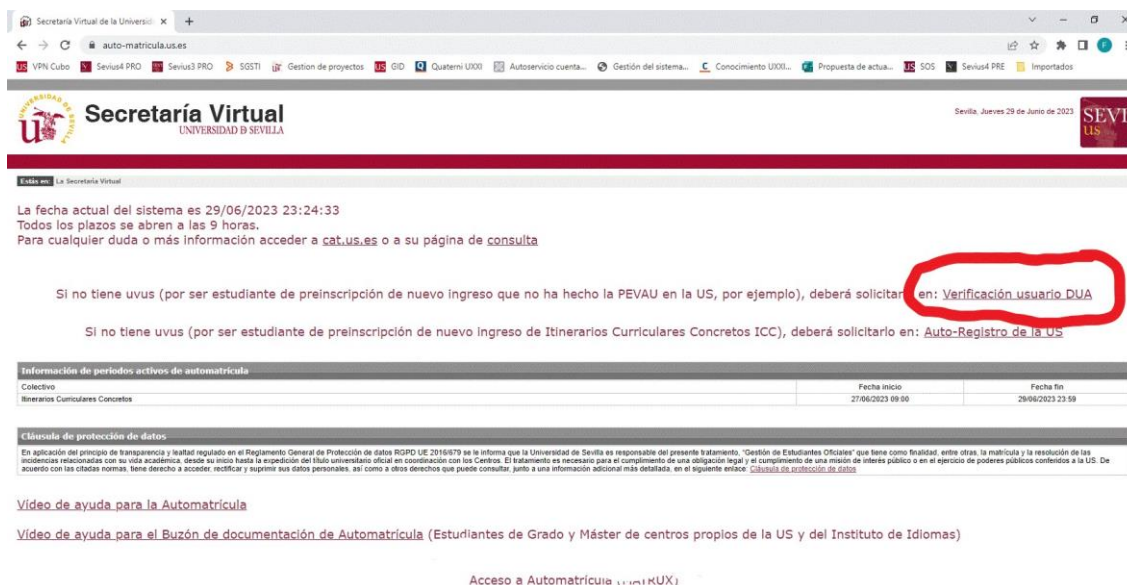
[Vídeo de ayuda para la Automatrícula](#)

[Vídeo de ayuda para el Buzón de documentación de Automatrícula](#) (Estudiantes de Grado y Máster de centros propios de la US y del Instituto de Idiomas)

[Acceso a Automatrícula \(MATRUX\)](#)

En el segundo caso, los estudiantes deben obtener su UVUS antes de realizar la automatrícula

Para ello, deben pulsar en el enlace de la página que así lo indica:



Secretaría Virtual de la Universidad de Sevilla

La fecha actual del sistema es 29/06/2023 23:24:33  
Todos los plazos se abren a las 9 horas.  
Para cualquier duda o más información acceder a [cat.us.es](http://cat.us.es) o a su página de consulta

Si no tiene uvus (por ser estudiante de preinscripción de nuevo ingreso que no ha hecho la PEVAU en la US, por ejemplo), deberá solicitar en: **Verificación usuario DUA**

Si no tiene uvus (por ser estudiante de preinscripción de nuevo ingreso de Itinerarios Curriculares Concretos ICC), deberá solicitarlo en: [Auto-Registro de la US](#)

Información de periodos activos de automatrícula		
Colectivo	Fecha inicio	Fecha fin
Itinerarios Curriculares Concretos	27/06/2023 09:00	29/06/2023 23:59

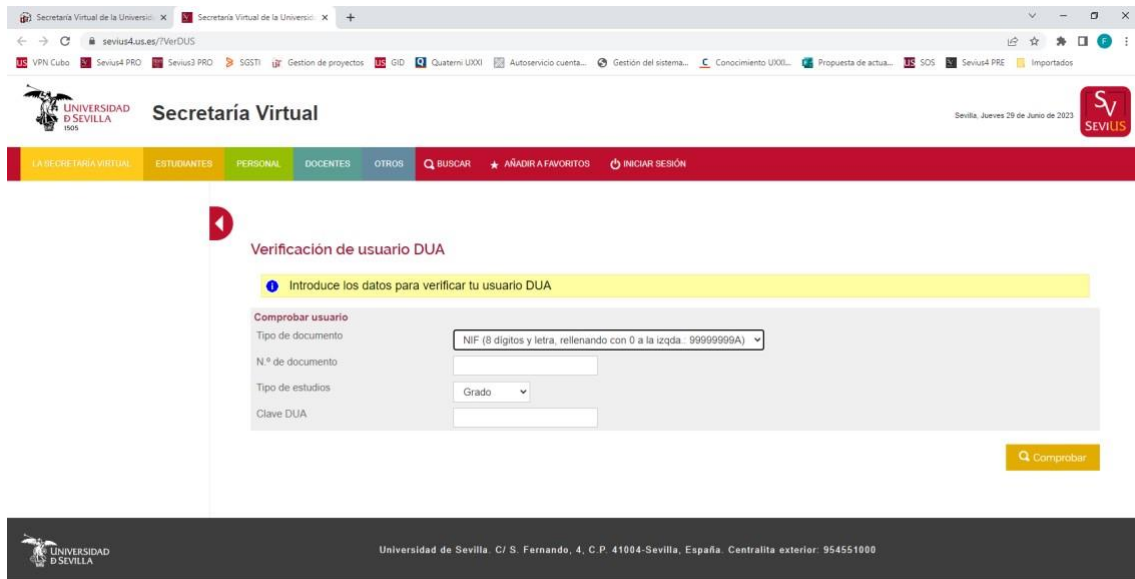
[Video de ayuda para la Automatrícula](#)

[Video de ayuda para el Buzón de documentación de Automatrícula](#) (Estudiantes de Grado y Máster de centros propios de la US y del Instituto de Idiomas)

[Acceso a Automatrícula \(UVUS\)](#)

Una vez pulsado, le llevará a una pantalla donde tendrá que introducir sus datos de preinscripción

DUA (tipo de documento, documento identificativo, tipo de estudios y la clave DUA



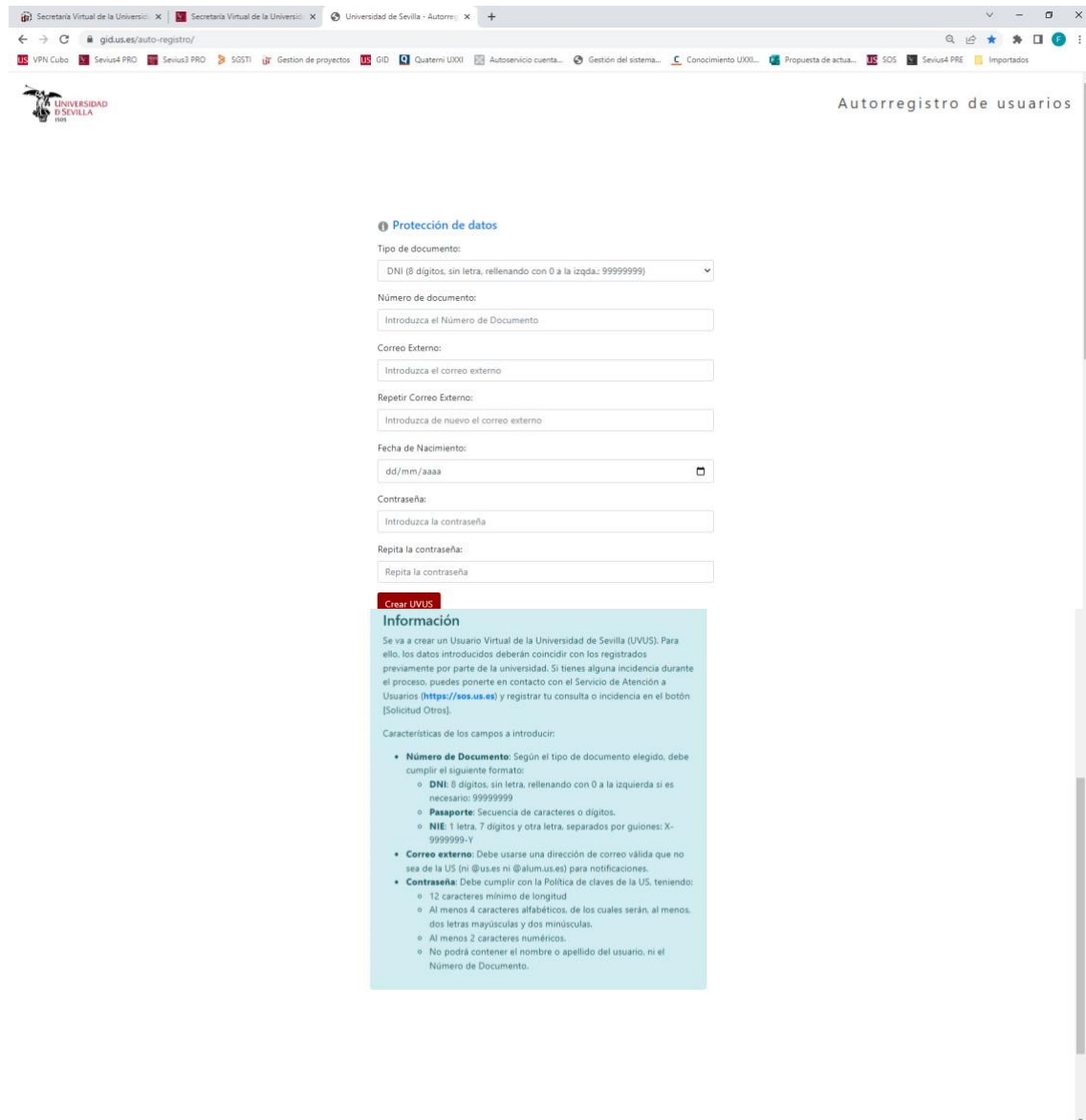
The screenshot shows the 'Secretaría Virtual' interface. At the top, there is a navigation bar with the university logo and the text 'Secretaría Virtual'. Below this is a horizontal menu with categories: LAUREATA VIRTUAL, ESTUDIANTE, PERSONAL, DOCENTES, and OTROS. A search bar and a 'COMPROBAR' button are also visible. The main content area is titled 'Verificación de usuario DUA' and contains a form with the following fields:

- Comprobar usuario** (Section header)
- Tipo de documento**: A dropdown menu with the selected option 'NIF (8 dígitos y letra, rellenando con 0 a la izqda: 99999999A)'.
- N.º de documento**: A text input field.
- Tipo de estudios**: A dropdown menu with the selected option 'Grado'.
- Clave DUA**: A text input field.

A yellow banner at the top of the form area reads: 'Introduce los datos para verificar tu usuario DUA'. A 'Comprobar' button is located at the bottom right of the form.

At the bottom of the page, there is a footer with the university logo and the text: 'Universidad de Sevilla. C/ S. Fernando, 4. C.P. 41004-Sevilla, España. Centralita exterior: 954551000'.

Después de verificar con DUA, pasará a la última página para la obtención de su UVUS, que es la de auto-registro de la US, donde poniendo sus datos identificativos y su clave, se le informará por email (al que ponga en el auto-registro) del UVUS que se le ha creado:



**Protección de datos**

Tipo de documento:  
DNI (8 dígitos, sin letra, rellenando con 0 a la izqda.: 99999999)

Número de documento:  
Introduzca el Número de Documento

Correo Externo:  
Introduzca el correo externo

Repetir Correo Externo:  
Introduzca de nuevo el correo externo

Fecha de Nacimiento:  
dd/mm/aaaa

Contraseña:  
Introduzca la contraseña

Repite la contraseña:  
Repite la contraseña

**Crear UVUS**

**Información**

Se va a crear un Usuario Virtual de la Universidad de Sevilla (UVUS). Para ello, los datos introducidos deberán coincidir con los registrados previamente por parte de la universidad. Si tienes alguna incidencia durante el proceso, puedes ponerte en contacto con el Servicio de Atención a Usuarios (<https://sos.us.es>) y registrar tu consulta o incidencia en el botón [Solicitud Otros].

Características de los campos a introducir:

- **Número de Documento.** Según el tipo de documento elegido, debe cumplir el siguiente formato:
  - **DNI:** 8 dígitos, sin letra, rellenando con 0 a la izquierda si es necesario: 99999999
  - **Pasaporte:** Secuencia de caracteres o dígitos.
  - **NIE:** 1 letra, 7 dígitos y otra letra, separados por guiones: X-9999999-Y
- **Correo externo:** Debe usarse una dirección de correo válida que no sea de la US (ni @us.es ni @alum.us.es) para notificaciones.
- **Contraseña:** Debe cumplir con la Política de claves de la US, teniendo:
  - 12 caracteres mínimo de longitud
  - Al menos 4 caracteres alfabéticos, de los cuales serán, al menos, dos letras mayúsculas y dos minúsculas.
  - Al menos 2 caracteres numéricos.
  - No podrá contener el nombre o apellido del usuario, ni el Número de Documento.


Una vez obtenido su UVUS, con la clave que usted le haya puesto, deberá obtener el segundo factor de autenticación (ver información en <https://2fa.us.es>).


Una vez obtenido el UVUS y su 2FA, podrá entrar en la automatrícula MATRUX:



Secretaría Virtual de la Universidad: x +  
auto-matricula.us.es

VPN Cubo Sevius4 PRO Sevius3 PRO SOSTI Gestión de proyectos GD Quaterni UXXI Autoservicio cuenta... Gestión del sistema... Conocimiento UXXI... Propuesta de actua... SOS Sevius4 PRE Importados

 **Secretaría Virtual**  
UNIVERSIDAD DE SEVILLA

Sevilla, Jueves 29 de Junio de 2023 

Estás en: La Secretaría Virtual

La fecha actual del sistema es 29/06/2023 23:24:33  
Todos los plazos se abren a las 9 horas.  
Para cualquier duda o más información acceder a [cat.us.es](http://cat.us.es) o a su página de [consulta](#)

Si no tiene uvus (por ser estudiante de preinscripción de nuevo ingreso que no ha hecho la PEVAU en la US, por ejemplo), deberá solicitarlo en: [Verificación usuario DUA](#)

Si no tiene uvus (por ser estudiante de preinscripción de nuevo ingreso de Itinerarios Curriculares Concretos ICC), deberá solicitarlo en: [Auto-Registro de la US](#)

Información de periodos activos de automatrícula		
Colectivo	Fecha inicio	Fecha fin
Itinerarios Curriculares Concretos	27/06/2023 09:00	29/06/2023 23:59

**Clausula de protección de datos**  
En aplicación del principio de transparencia y lealtad regulado en el Reglamento General de Protección de datos RGPD UE 2016/679 se le informa que la Universidad de Sevilla es responsable del presente tratamiento, "Destin de Estudiantes Oficiales" que tiene como finalidad, entre otras, la matrícula y la resolución de las incidencias relacionadas con su vida académica, desde su inicio hasta la expedición del título universitario oficial en coordinación con los Centros. El tratamiento es necesario para el cumplimiento de una obligación legal y el cumplimiento de una misión de interés público o en el ejercicio de poderes públicos conferidos a la US. De acuerdo con las citadas normas, tiene derecho a acceder, rectificar y suprimir sus datos personales, así como a otros derechos que puede consultar, junto a una información adicional más detallada, en el siguiente enlace: [Clausula de protección de datos](#)

[Vídeo de ayuda para la Automatrícula](#)

[Vídeo de ayuda para el Buzón de documentación de Automatrícula \(Estudiantes de Grado y Máster de centros propios de la US y del Instituto de Idiomas\)](#)

[Acceso a Automatrícula \(MATRUX\)](#)